

INCREMENTI IN EURO DEL TRATTAMENTO CONTRATTUALE

Tabella A

Settori meccanizzati

Cat.	P.O.	Param.	01 01 26		01 10 26		01 01 27		01 06 27		01 07 28		TOTALE	
			Min	Ipo	Min	Ipo	Min	Ipo	Min	Ipo	Min	Ipo	Min	Ipo
F	1	100	37,31	0,00	11,19	0,00	22,39	0,00	18,66	0,00	55,97	0,00	145,52	0,00
E	1	112	41,79	0,00	12,54	0,00	25,07	0,00	20,90	0,00	62,69	0,00	162,99	0,00
	2	125		4,85		1,45		2,92		2,42		7,27		18,91
	3	128		5,97		1,79		3,59		2,98		8,95		23,28
D	1	134	50,00	0,00	15,00	0,00	30,00	0,00	25,00	0,00	75,00	0,00	195,00	0,00
	2	147		4,85		1,46		2,91		2,43		7,28		18,93
	3	152		6,72		2,01		4,03		3,36		10,07		26,19
C	1	157	58,58	0,00	17,57	0,00	35,15	0,00	29,29	0,00	87,87	0,00	228,46	0,00
	2	161		1,49		0,45		0,89		0,75		2,24		5,82
B	1	179	66,79	0,00	20,04	0,00	40,07	0,00	33,40	0,00	100,19	0,00	260,49	0,00
	2	184		1,87		0,56		1,12		0,93		2,80		7,28
A	1	201	75,00	0,00	22,50	0,00	45,00	0,00	37,50	0,00	112,50	0,00	292,50	0,00
	2	207		2,24		0,67		1,34		1,12		3,36		8,73

Tabella B

Settori della trasformazione (seconde lavorazioni del vetro)

Liv.	Param.	01 01 26	01 10 2026	01 01 27	01 06 27	01 07 28	Totale
1	100	37,31	11,19	22,39	18,66	55,97	145,52
2	112	41,79	12,54	25,07	20,90	62,69	162,99
3	125	46,64	13,99	27,99	23,32	69,96	181,90
4	134	50,00	15,00	30,00	25,00	75,00	195,00
5	147	54,85	16,46	32,91	27,43	82,28	213,93
5A	152	56,72	17,01	34,03	28,36	85,07	221,19
6	157	58,58	17,57	35,15	29,29	87,87	228,46
6A	161	60,07	18,02	36,04	30,04	90,11	234,28
7	179	66,79	20,04	40,07	33,40	100,19	260,49
8	201	75,00	22,50	45,00	37,50	112,50	292,50
8A	207	77,24	23,17	46,34	38,62	115,86	301,23

Scarpelli

Manzoni

Manzoni Formica

Luigi Formica

Vittorio

Me. C. C.

Formica

Tabella C


Settori a soffio, a mano e con macchine semi-automatiche


Liv.	Param.	01 01 26	01 10 26	01 01 27	01 06 27	01 07 28	Totale
1	100	37,31	11,19	22,39	18,66	55,97	145,52
2	108	40,30	12,09	24,18	20,15	60,45	157,17
3	116	43,28	12,99	25,97	21,64	64,93	168,81
4	124	46,27	13,88	27,76	23,13	69,40	180,44
5	135	50,37	15,11	30,22	25,19	75,56	196,45
6	148	55,22	16,57	33,13	27,61	82,84	215,37
7	157	58,58	17,57	35,15	29,29	87,87	228,46
8	179	66,79	20,04	40,07	33,40	100,19	260,49
8A	181	67,54	20,26	40,52	33,77	101,31	263,40
9	201	75,00	22,50	45,00	37,50	112,50	292,50
9A	207	77,24	23,17	46,34	38,62	115,86	301,23


Tabella D


Settori lampade e display


Liv.	Param.	01 01 26	01 10 26	01 01 27	01 06 27	01 07 28	Totale
L	100	36,00	10,80	21,60	18,00	54,00	140,40
I	114,6	41,25	12,38	24,75	20,63	61,88	160,89
H	117	42,12	12,63	25,27	21,06	63,17	164,25
G	126	45,36	13,61	27,21	22,68	68,03	176,89
F	138,9	50,00	15,00	30,00	25,00	75,00	195,00
E	149,3	53,74	16,12	32,25	26,87	80,62	209,60
D	153	55,08	16,52	33,05	27,54	82,61	214,80
C	172,6	62,13	18,64	37,28	31,07	93,20	242,32
B	191	68,75	20,63	41,25	34,38	103,13	268,14
A	214,9	77,36	23,21	46,41	38,68	116,04	301,70


Massimo Novillo


Marianna Formica


Roberto Lomario


Massimo Novillo


Roberto Lomario

MINIMI CONTRATTUALI

Tabella "A"

Settori meccanizzati *

Cat.	P.O.	Param.	Minimi al 1/1/26		Minimi al 1/10/26		Minimi al 1/1/27		Minimi al 1/6/27		Minimi al 1/7/28	
			Min.	Ipo	Min.	Ipo	Min.	Ipo	Min.	Ipo	Min.	Ipo
F	1	100	1.683,88	-	1.695,07	-	1.717,46	-	1.736,12	-	1.792,09	-
E	1	112	1.822,13	-	1.834,67	-	1.859,74	-	1.880,64	-	1.943,33	-
	2	125		152,44		153,89		156,81		159,23		166,50
	3	128		194,23		196,02		199,61		202,59		211,54
D	1	134	2.080,92	-	2.095,92	-	2.125,92	-	2.150,92	-	2.225,92	-
	2	147		154,21		155,67		158,58		161,01		168,29
	3	152		213,37		215,38		219,41		222,77		232,84
C	1	157	2.354,05	-	2.371,62	-	2.406,77	-	2.436,06	-	2.523,93	-
	2	161		46,68		47,13		48,02		48,77		51,01
B	1	179	2.616,86	-	2.636,90	-	2.676,97	-	2.710,37	-	2.810,56	-
	2	184		66,42		66,98		68,10		69,03		71,83
A	1	201	2.874,69	-	2.897,19	-	2.942,19	-	2.979,69	-	3.092,19	-
	2	207		69,97		70,64		71,98		73,10		76,46

* Più € 10,33 a titolo di EDR (ex protocollo interconfederale 31/7/92)


Tabella "B"

Settori della trasformazione (seconde lavorazioni del vetro) *

Liv.	Param.	Minimi al 01/01/2026	Minimi al 01/10/2026	Minimi al 01/01/2027	Minimi al 01/06/2027	Minimi al 01/07/2028
1	100	1.166,10**	1.177,29**	1.199,68**	1.218,34**	1.274,31**
2	112	1.307,18	1.319,72	1.344,79	1.365,69	1.428,38
3	125	1.457,44	1.471,43	1.499,42	1.522,74	1.592,70
4	134	1.562,06	1.577,06	1.607,06	1.632,06	1.707,06
5	147	1.713,37	1.729,83	1.762,74	1.790,17	1.872,45
5A	152	1.772,54	1.789,55	1.823,58	1.851,94	1.937,01
6	157	1.831,77	1.849,34	1.884,49	1.913,78	2.001,65
6A	161	1.877,20	1.895,22	1.931,26	1.961,30	2.051,41
7	179	2.088,73	2.108,77	2.148,84	2.182,24	2.282,43
8	201	2.342,58	2.365,08	2.410,08	2.447,58	2.560,08
8A	207	2.412,41	2.435,58	2.481,92	2.520,54	2.636,40

* Più € 10,33 a titolo di EDR (ex protocollo interconfederale 31/7/92)

** Più € 5,16 di superminimo


Massimo Avella




Romano Formica







TABELLA "C"

Settori a soffio, a mano e con macchine semi-automatiche*

Liv.	Param.	Minimi al 01/01/2026	Minimi al 01/10/2026	Minimi al 01/01/2027	Minimi al 01/06/2027	Minimi al 01/07/2028
1	100	1.166,10**	1.177,29**	1.199,68**	1.218,34**	1.274,31**
2	108	1.259,47	1.271,56	1.295,74	1.315,89	1.376,34
3	116	1.352,10	1.365,09	1.391,06	1.412,70	1.477,63
4	124	1.448,09	1.461,97	1.489,73	1.512,86	1.582,26
5	135	1.574,31	1.589,42	1.619,64	1.644,83	1.720,39
6	148	1.726,84	1.743,41	1.776,54	1.804,15	1.886,99
7	157	1.831,77	1.849,34	1.884,49	1.913,78	2.001,65
8	179	2.088,73	2.108,77	2.148,84	2.182,24	2.282,43
8A	181	2.110,19	2.130,45	2.170,97	2.204,74	2.306,05
9	201	2.342,58	2.365,08	2.410,08	2.447,58	2.560,08
9A	207	2.412,41	2.435,58	2.481,92	2.520,54	2.636,40

* Più € 10,33 a titolo di EDR (ex protocollo interconfederale 31/7/92)

** Più € 5,28 di superminimo

TABELLA "D"

Settori lampade e display


Liv.	Param.	Minimi al 01/01/2026	Minimi al 01/10/2026	Minimi al 01/01/2027	Minimi al 01/06/2027	Minimi al 01/07/2028
L	100	1.125,88	1.136,68	1.158,28	1.176,28	1.230,28
I	114,6	1.290,50	1.302,88	1.327,63	1.348,26	1.410,14
H	117	1.330,19	1.342,82	1.368,09	1.389,15	1.452,32
G	126	1.412,46	1.426,07	1.453,28	1.475,96	1.543,99
F	138,9	1.552,52	1.567,52	1.597,52	1.622,52	1.697,52
E	149,3	1.673,12	1.689,24	1.721,49	1.748,36	1.828,98
D	153	1.739,40	1.755,92	1.788,97	1.816,51	1.899,12
C	172,6	1.939,82	1.958,46	1.995,74	2.026,81	2.120,01
B	191	2.147,64	2.168,27	2.209,52	2.243,90	2.347,03
A	214,9	2.389,31	2.412,52	2.458,93	2.497,61	2.613,65



Massimo Novillo

Roberto Formice








Prot.: 141

Roma, 17 aprile 2026

Alle Strutture Territoriali e Regionali
Filctem Femca Uiltec

Alle Delegazioni Trattanti ccnl Vetro
Filctem Femca Uiltec

Oggetto: **Invio Tabelle retributive CCNL Vetro , Lampade e Display 2026-2028**

Carissime, carissimi,

Con la presente siamo ad inviarvi le tabelle retributive sottoscritte con Assovetro inerenti il Rinnovo del CCNL vetro lampade display 2026/2028.

Fraterni saluti.

Le Segreterie Nazionali
FILCTEM CGIL FEMCA CISL UILTEC UIL

Allegati: n.1